

**fluter-Themen:** - Körper - Europa-Wahlen - Die DDR - Auf Reisen - Die Krise des Kapitalismus - Menschenrechte - Überwachung - USA - Berlin, Berlin - Sport - Gentechnik - Junge, Junge ... - Ab ins Grüne - Junge Muslime in Europa - Startschuss - Solidarität - Feminismus - » *alle Themen*

Startseite - Archiv - Impressum - Hilfe - Über fluter

Audio - Video

Name

## THEMEN

FILM

LESEN

MUSIK

ERFAHRUNGEN

BERUFE

fluter-HEFT

Video | Foto | Audio

FOREN

BLOGS

DEIN BLOG

UMFRAGE

FESTER

AKTIONEN

TIMER

DEIN BEITRAG

REGISTRIEREN

HEFT-ABO

NEWSLETTER

LINKS

Lexikon-Suche:




 Audio-Feed

 iTunes Abo

 Video-Feed

 Themen

 Neu im Kino

 Verschicken  Kommentare  Drucken

Rubrik: [Thema](#) | [Aktuell-Archiv](#) | [Lesen](#) | [Erfahrungen](#) |

fluter.de Archiv Nr. 63 : "Megastädte" | Oktober 2007

## Giganten der Skyline

### Wo Städte in den Himmel wachsen

Barbara Lich | 15.10.2007



Die Megacities wachsen – vor allem in die Höhe. Noch steht New York im internationalen Vergleich an zweiter Stelle der Städte mit den meisten Hochhäusern. Doch die Skyline des Planeten Erde wird sich stark verändern: Vor allem asiatische Städte sind die buchstäblichen Aufsteiger des Hochhausbaus. Stephan Boehm, einer von zwei Geschäftsführern der Darmstädter Informationsfirma *Emporis*, behält über die globalen Gebäude-Giganten den Überblick. Denn: *Emporis* sammelt weltweit Daten über Bauwerke, die in den Himmel ragen. Barbara Lich hat mit ihm über die Skyline der Zukunft gesprochen.

*Barbara Lich: Herr Boehm, in Dubai wird derzeit gerade das höchste Gebäude der Welt gebaut, Burj Dubai. Der Turm am persischen Golf löst das 509 Meter hohe Taipei in Taiwan von Platz eins der Weltrangliste ab. Warum müssen Gebäude eigentlich so hoch sein?*

Boehm: Burj Dubai ist ein reiner Prestigebau. Es besteht in diesem Land absolut keine Notwendigkeit, nach oben zu bauen. Da ist Platz, man könnte Gebäude genauso gut flach und breit errichten. Aber es geht, wie gesagt, ums Prestige, um das höchste, schönste, beeindruckendste Gebäude. Das Emirat Dubai ist eines der bauaktivsten Länder. Man versucht quasi, ein [Monaco](#) des mittleren Ostens zu schaffen. Es ist interessant, die globale Entwicklung des Hochhausbaus zu beobachten.



*Skizzieren Sie doch mal die Skyline der Welt. Wo wachsen Städte noch in den Himmel?*

Die zweite sehr spannende Region ist [China](#), wo zurzeit hunderte Hochbauten entstehen. In Shanghai gibt es zum Beispiel 952 Wolkenkratzer, weitere 164 sind gerade in Arbeit. An der Spitze des Rankings der Städte mit den meisten Hochhäusern steht Hongkong: Dort wurden 7659 Gebäude mit mehr als zwölf Geschossen gezählt. Letzteres ist im Übrigen die Definition eines Hochhauses.

*Also boomt der Bau besonders in Asien himmelwärts?*

Genau. Zwar belegt New York City in der Weltrangliste den zweiten Platz mit 5573 Hochhäusern (nach Hong Kong mit 7659), São Paulo den dritten mit 4814. Unter den fünf hochhausreichsten Städten der Erde sind allerdings drei asiatische. Ganz klar: Was New York in den 1930ern war, wird China in den nächsten Jahrzehnten. Die Skylines der Zukunft entstehen definitiv in Asien.

**Dazu auf fluter.de**

 **Überholmanöver**

Shenzhen ist der chinesische Traum

**Die Wiedergeburt der Städte**

Wie werden wir in Zukunft wohnen?

*Die zunehmende Verstädterung, das Wachsen der Megacities ist auch die Grundlage der Arbeit Ihrer Informationsfirma Emporis, oder?*

Das stimmt, in der Öffentlichkeit rücken natürlich gerade die Megacities in das

Hauptinteresse der meisten Menschen. Unsere Kunden aber wollen nicht nur über die Bauentwicklung dort erfahren, sondern interessieren sich auch für Projekte in Städten, die eben keine Megacities sind. Grundlage unserer Arbeit ist es also, ein möglichst umfangreiches Marktbild über viele Städte zu erhalten, nach unseren einheitlichen und selbst definierten Standards. Bei unserer Gründung im Jahr 2000 fand man uns übrigens noch – eher als Hobbyplattform – unter [skyscrapers.com](#) im Netz. Seit 2003 heißen wir nun *Emporis*.

*Welche Daten verwalten Sie konkret?*



## FLUTER.DE-ARCHIV

- 81 **Medienwelten**
- 80 **Körper**  
Juni 2009
- 79 **Europa-Wahlen**  
Mai 2009
- 78 **Die DDR**  
April 2009
- 77 **Auf Reisen**  
März 2009
- 76 **Die Krise des Kapitalismus**  
Februar 2009
- 75 **Menschenrechte**  
Dezember 2008 & Januar 2009
- 74 **Überwachung**  
November 2008
- 73 **USA**  
Oktober 2008
- 72 **Berlin, Berlin**  
September 2008
- 71 **Sport**  
Juli & August 2008
- 70 **Gentechnik**  
Juni 2008
- 69 **Junge, Junge ...**  
Mai 2008
- 68 **Ab ins Grüne**  
April 2008
- 67 **Junge Muslime in Europa**  
März 2008
- 66 **Startschuss**  
Februar 2008
- 65 **Solidarität**  
Dezember 2007 & Januar 2008
- 64 **Feminismus**  
November 2007
- 63 **Megastädte**  
Oktober 2007
- 62 **Protest**  
September 2007
- 61 **Ausgebildet?**  
August 2007
- 60 **H2O**  
Juli 2007
- 59 **Russland**  
Juni 2007
- 58 **Images**  
Mai 2007
- 57 **Märkte**  
April 2007
- 56 **Und jetzt?**  
März 2007
- 55 **Rechtsextremismus**  
Februar 2007
- 54 **Gleichheit**  
Dezember 2006 & Januar 2007

Wir sammeln alle statischen Daten von kommerziellen Gebäuden oder von Gebäuden von öffentlichem Interesse. Also Höhe, Geschosse, Anzahl der Aufzüge, Baufirma, Architekt – solche Fakten. Für uns sind weltweit mehr als 700 Redakteure unterwegs, die diese Daten zusammentragen, etwa aus Zeitungsarchiven und durch Gespräche mit Architekten. Außerdem machen unsere Mitarbeiter Fotos. Alles zusammen wird in unser System eingepflegt und ausgewertet. So entstehen dann auch die Städte-Rankings.

*Ketzerisch gefragt: Wer benötigt diese Informationen?*

Unsere Kunden kommen zu einem Großteil aus der Bauzulieferer-, der Bau- und der Immobilienbranche. Bislang verwalten wir in unserem System 220.000 Gebäude und Gebäudekomplexe plus 400.000 zugehörige Bilder. Außerdem: 50.000 Unternehmensdatensätze und 50.000 Städte. Für eine Firma, die Aufzüge herstellt, ist es zum Beispiel durchaus interessant zu erfahren, wo, was, wann, wie, von wem gebaut wird oder wurde. Wir haben einen Nerv getroffen und gerade eine Niederlassung in New York eröffnet. Auch in San Francisco ist ein Büro in Planung. Und natürlich zieht es uns nach China.

*Barbara Lich ist freie Journalistin in Hamburg. Sie arbeitet vor allem für Magazine.*

*Fotos: "Stephan R. Boehm" / ©Emporis, "River East Center in Chicago" / ©Marshall Gerometta / Emporis, "Skyline von Frankfurt" / ©Mike Bull / Emporis*

#### Städte mit den meisten Hochhäusern:

##### RANKING

1.  
Hong Kong  
7659
2.  
New York City  
5573
3.  
São Paulo  
4814
4.  
Singapur  
3768
5.  
Seoul  
2871
6.  
Tokyo  
2752
7.  
Rio de Janeiro  
2318
8.  
Istanbul  
2114
9.  
Moscow  
1777
10.  
Toronto  
1690

Quelle: Emporis  
Mehr Informationen: [www.emporis.com/en/bu/sk/st/sr/](http://www.emporis.com/en/bu/sk/st/sr/)

##### Links:

Emporis: [www.emporis.com](http://www.emporis.com)

Die größten Gebäude der Welt: [www.emporis.com/en/bu/sk/st/tp/wo/](http://www.emporis.com/en/bu/sk/st/tp/wo/)

Die bauaktivsten Kontinente: [www.emporis.com/en/bu/sk/st/ma/ct/](http://www.emporis.com/en/bu/sk/st/ma/ct/)

---

## Kommentare (0)



Schreibe einen Kommentar



Profil und Login anlegen

- 53 **Werbung**  
November 2006
- 52 **Hallo, Nachbar**  
Oktober 2006
- 51 **Konflikte**  
September 2006
- 50 **Energie**  
Juli & August 2006
- 49 **Eliten**  
Juni 2006
- 48 **Stadt und Land**  
Mai 2006
- 47 **Fußball**  
April 2006
- 46 **Global Citizenship**  
März 2006
- 45 **Afrika**  
Februar 2006
- 44 **Moral**  
Januar 2006
- 43 **Konsum**  
Dezember 2005
- 42 **Fair-Trade**  
November 2005
- 41 **Zeit**  
Oktober 2005
- 40 **Wahl 05**  
September 2005
- 39 **Alles ist möglich**  
Juli & August 2005
- 38 **Mobilität**  
Juni 2005
- 37 **Spiele**  
Mai 2005
- 36 **NRW**  
April 2005
- 35 **Medien**  
März 2005
- 34 **Ernährung: Was isst du?**  
Februar 2005
- 33 **Glauben: Wer weiß?**  
Dezember 2004 & Januar 2005
- 32 **Umwelt**  
November 2004
- 31 **Deutschland: So sieht's aus!**  
Oktober 2004
- 30 **Mode**  
September 2004
- 29 **Migration**  
Juli & August 2004
- 28 **Teamwork**  
Juni 2004
- 27 **Neuropa**  
Mai 2004
- 26 **Wirtschaft**  
April 2004
- 25 **Zensur**  
März 2004
- 24 **Utopie**  
Februar 2004
- 23 **Gesundheit**  
Dezember 2003 & Januar 2004
- 22 **Queer**  
November 2003
- 21 **Gewalt**  
Oktober 2003

- 20 **Religion**  
September 2003
- 19 **Jungs und Mädchen**  
Juli / August 2003
- 18 **Fokus Tschechien**  
Juni 2003
- 17 **Sprache**  
Mai 2003
- 16 **Familien**  
April 2003
- 15 **Energie**  
März 2003
- 14 **Superstar Subkultur**  
Februar 2003
- 13 **Bildung**  
Dezember 2002 & Januar 2003
- 12 **Sucht**  
November 2002
- 11 **Fokus Polen**  
Oktober 2002
- 10 **Vernetzung**  
September 2002
- 9 **Total Global**  
Juli/August 2002
- 8 **Rettet die Wahlen!**  
Juni 2002
- 7 **Schöne Neue Welt**  
Mai 2002
- 6 **Die Nummer Sicher**  
April 2002
- 5 **Copyright**  
März 02
- 4 **Geld**  
Februar 2002
- 3 **Terror in der Welt**  
Dezember 2001 & Januar 2002
- 2 **Und Morgen?**  
November 2001
- 1 **Extrem Extrem**  
Oktober 2001

---

[THEMEN](#) - [FILM](#) - [LESEN](#) - [ERFAHRUNGEN](#) - [BERUFE](#) - [fluter-HEFT](#)  
[FOREN](#) - [UMFRAGE](#) - [TESTER](#) - [AKTIONEN](#) - [TIMER](#) - [DEIN BEITRAG](#)  
[ARCHIV](#) - [IMPRESSUM](#) - [HILFE](#) - [ÜBER fluter](#) - [HEFT-ABO](#) - [NEWSLETTER](#) - [LINKS](#)

---

©2001-2009 fluter.de / Bundeszentrale für politische Bildung